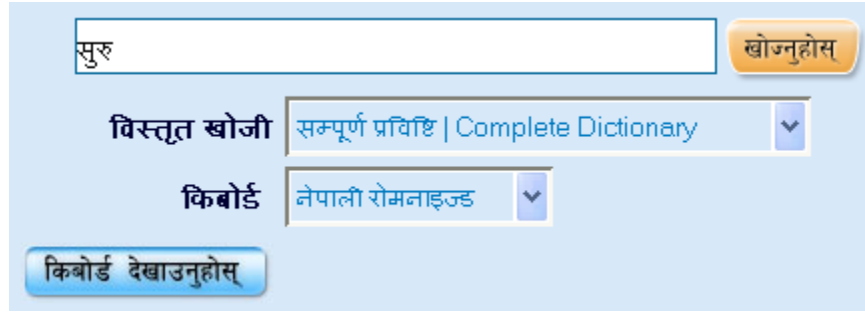


समकालीन नेपाली अनलाइन शब्दकोश प्रयोगकर्ता निर्देशिका

तपाईंले अनलाइन शब्दकोशको वेबपृष्ठ खोल्नासाथ खोजी गर्ने बाकसमा कर्सर देख्नुहुनेछ र त्यहाँ आफूले खोज्ने शब्द टाइप गर्न सक्नुहुनेछ। कम्प्युटरमा जुनसुकै प्रणाली भए पनि यसमा नेपाली नै टाइप हुन्छ। यसको लागि किबोर्ड परिवर्तन गर्नुपर्ने आवश्यकता हुँदैन। चित्र नं. १ मा टाइप गरिएको शब्द सहित उदाहरण प्रस्तुत गरिएको छ। यदि तपाईंलाई "नेपाली युनिकोड रोमनाइज्ड" चलाउने तरिका थाहा छ भने तपाईंले यसको प्रयोगबाट नै त्यहाँ नेपालीमा लेख्न सक्नुहुन्छ। तर तपाईंलाई "नेपाली युनिकोड ट्रेडिसनल" मा मात्र टाइप गर्ने आउँछ भने "किबोर्ड" को छेउको बाकसमा गएर "नेपाली रोमनाइज्ड" को ठाउँमा "नेपाली ट्रेडिसनल" परिवर्तन गर्न सक्नुहुन्छ। यदि तपाईंलाई युनिकोडको प्रयोग गरी नेपाली भाषामा टाइप गर्न आउँदैन भने तलको लिङ्कमा क्लिक गरी टाइप गर्ने तरिका सिक्न सक्नुहुन्छ।

http://mpp.org.np/index.php?option=com_content&task=view&id=21&Itemid=42



चित्र नं. १: नेपाली शब्द टाइप गर्ने ठाउँ



चित्र नं. २: किबोर्ड परिवर्तन गर्ने तरिका

"अन स्क्रिन भर्चुअल किबोर्ड" प्राप्त गर्न तपाईंले तल चित्र नं ३ मा देखाए जस्तै गरी लिङ्कमा क्लिक गर्नुहोस्।



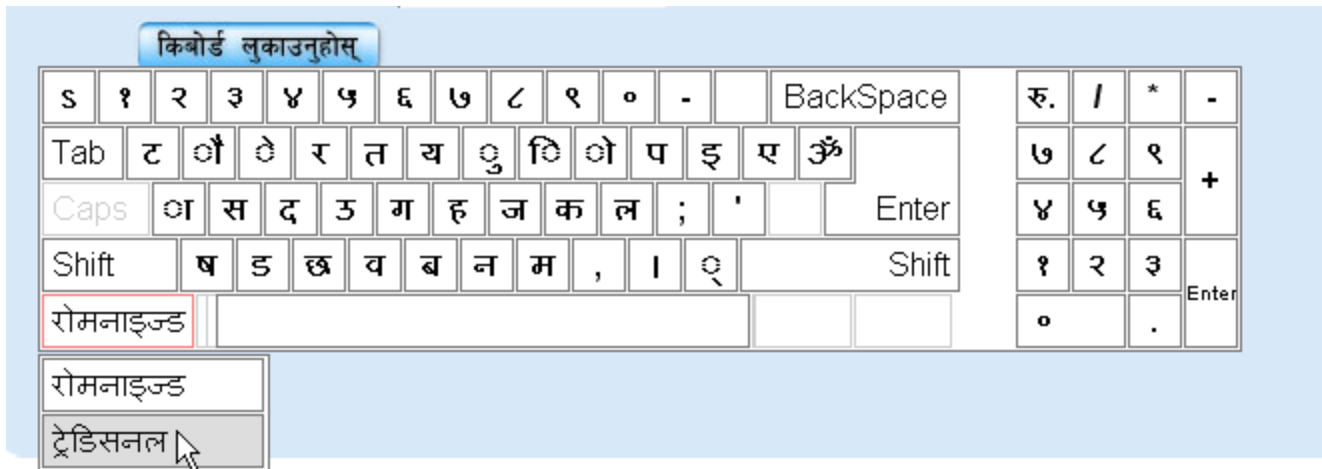
चित्र नं. ३: पर्दामा किबोर्ड प्राप्त गर्ने तरिका

तपाईंले तलको निर्देशन अनुसरण गरिसकेपछि चित्र नं. ४ मा जस्तै किबोर्ड मोहडा देख्नुहुनेछ। अब यसलाई लुकाउनका लागि "किबोर्ड लुकाउनुहोस्" भन्ने बटन क्लिक गर्न सक्नुहुन्छ।



चित्र नं. ४: अन स्क्रिन भर्चुअल किबोर्ड

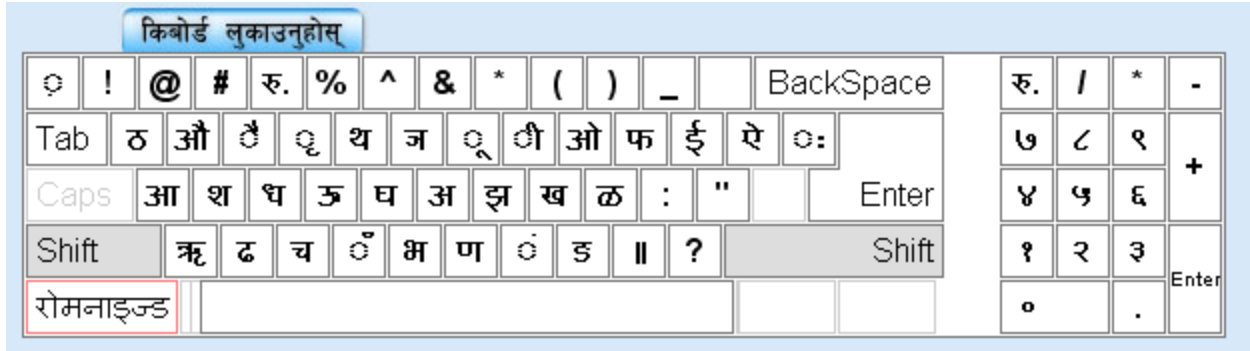
आफ्नो कम्प्युटरमा नेपाली आगत प्रणाली (Nepali input system) नहुने प्रयोगकर्ताहरूका लागि यस किसिमको भर्चुअल किबोर्ड बढी उपयोगी हुन्छ। आफ्नो आवश्यकता र सुविधा अनुसार तपाईंले अन स्क्रिन किबोर्डबाट खोजी गर्ने बाकसमा आगत पद्धति परिवर्तन गर्न सक्नुहुन्छ। सुरुमा भर्चुअल किबोर्डले "नेपाली युनिकोड रोमानाइज्ड" लोड गर्दछ तर यसलाई "नेपाली युनिकोड ट्रेडिसनल" मा परिवर्तन गर्न चाहनुहुन्छ भने चित्र न.५ मा देखाए जस्तै तल्लो स्थानको बायाँ क्षेत्रमा रहेको "रोमनाइज्ड" लेखिएको बटनमा क्लिक गर्नुहोस्। बटनमा क्लिक गरिसकेपछि तपाईंले एउटा मेनु देख्नुहुनेछ जसबाट "नेपाली युनिकोड ट्रेडिसनल" किबोर्ड चयन गर्न



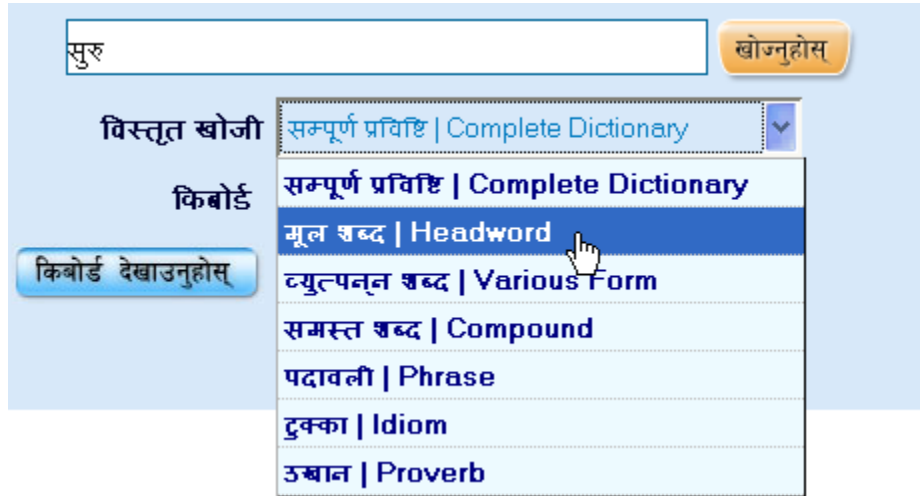
सक्नुहुनेछ।

चित्र नं. ५: "अन स्क्रिन भर्चुअल किबोर्ड" मा किबोर्ड लेआउट परिवर्तन गर्ने तरिका

रोमनाइज्ड तथा ट्रेडिसनल किबोर्ड लेआउटमा, शिफ्ट कुञ्जी (Shift) सक्रिय पारिँदा उपलब्ध हुने क्यारेक्टरहरू तपाईंलाई आवश्यक परेमा "Shift" लेखिएको बटन क्लिक गर्न सक्नुहुन्छ। तर दुबै खालका किबोर्डमा "Shift" कुञ्जी थिच्दा प्राप्त हुने क्यारेक्टरहरू भने फरक फरक हुन्छन्।



चित्र नं. ६: “नेपाली युनिकोड रोमनाइज्ड” किबोर्ड सजावट शिफ्ट कुञ्जी सक्रिय पारिएको अवस्था शब्द खोजदा उक्त शब्द सम्पूर्ण प्रविष्टि (Complete dictionary) भित्र कार्यान्वयन हुन्छ। यस्तो प्रवृत्तिलाई चित्र नं. ७ मा देखाए जस्तै गरी चाहिएको शब्द प्रकार चयन गरेर पनि खोज्न सकिन्छ। यदि तपाईंले सम्पूर्ण प्रविष्टिमा खोजी गरेर मात्र नतिजा प्राप्त गर्न चाहनुहुन्छ भने पनि सोही किसिमले खोजी गर्न सक्नुहुन्छ। तपाईंले खोजी गर्न चाहेको शब्द र यसको प्रकारका बारेमा निश्चित हुनुहुन्छ भने चित्र नं. ७ मा देखाए जस्तै गरी चयन गर्न सक्नुहुन्छ।



चित्र नं. ७: खोजी परिवर्तन गर्ने तरिका

तपाईंले खोजी गर्न चाहेको शब्दको सही हिज्जे थाहा नभए पनि आफूले अनुमान गरेको शब्द प्रविष्टि गर्न सक्नुहुन्छ जसले गर्दा तपाईंलाई हिज्जे सुझाव (Spelling suggestion) को सहयोगले सही शब्द थाहा पाउन मद्दत मिल्नेछ। यदि तपाईंले प्रविष्टि गर्नुभएको शब्दमा थोरै मात्र भिन्नता भएमा हिज्जे सुझावबाट उस्तै प्रकृतिका शब्दहरूको सूची चित्र नं ८ मा देखाए जस्तै पाउन सक्नुहुन्छ।

तपाईंले खोज्नु भएको शब्द 'नेपालि' यो शब्दकोशमा फेला परेन ।
के तपाईंले खोज्न लाग्नु भएको शब्द निम्न सूचीमा समावेश छ ?
[नेपाल](#), [नेपाली](#)

चित्र नं. ८: हिज्जे सुझाव

स्वतः सुझाव (Auto suggestion) विकल्पले तपाईंले शब्द प्रविष्टि गर्नासाथ नजिकका मिल्दा शब्दहरूको सुझाव प्रदान गर्दछ। यो सुविधाबाट आवश्यक शब्द खोजी गर्नका लागि पूरै शब्द टाइप गरिरहनु पर्दैन जसले गर्दा तपाईंको समयको समेत बचत हुन्छ। दिइएका सुझावहरूको आधारमा तपाईंले माउस (Mouse) को प्रयोगको साथसाथै किबोर्डमा रहेको तल माथि देखाइएको बटनको सहायताले चाहिएको शब्द चयन गरी खोज्न सक्नुहुन्छ।



चित्र नं. ९: स्वतः सुझाव

खोजी नतिजा चित्र नं. १० मा देखाए जस्तै गरी प्राप्त गर्नुहुन्छ। सम्पूर्ण प्रविष्टि (Complete dictionary) मा खोजी कार्य सकिएपछि प्राप्त हुने नतिजामा शब्दकोशमा भएका सम्पूर्ण मिल्दा-जुल्दा प्रविष्टिहरू प्राप्त हुनेछन्। उक्त नतिजामा तपाईंले खोजेको शब्दसँग मिल्दा-जुल्दा हिज्जे भएका शब्दहरू समाविष्ट हुन सक्छन्। यदि तपाईं शब्दको विवरण सिधै चाहनुहुन्छ भने चित्र नं. ७ मा देखाए अनुसार शब्द प्रकार चयन गरी खोज्न सक्नुहुन्छ।

नतिजा

- सुरु ना.

चित्र नं. १०: खोजी नतिजा

जब तपाईंले खोजी नतिजा (चित्र नं. १०) लाई क्लिक गर्नुहुन्छ, तपाईंले चित्र नं. ११ मा जस्तै गरी प्रविष्टि विवरण प्राप्त गर्नुहुन्छ।

सुरु ना.

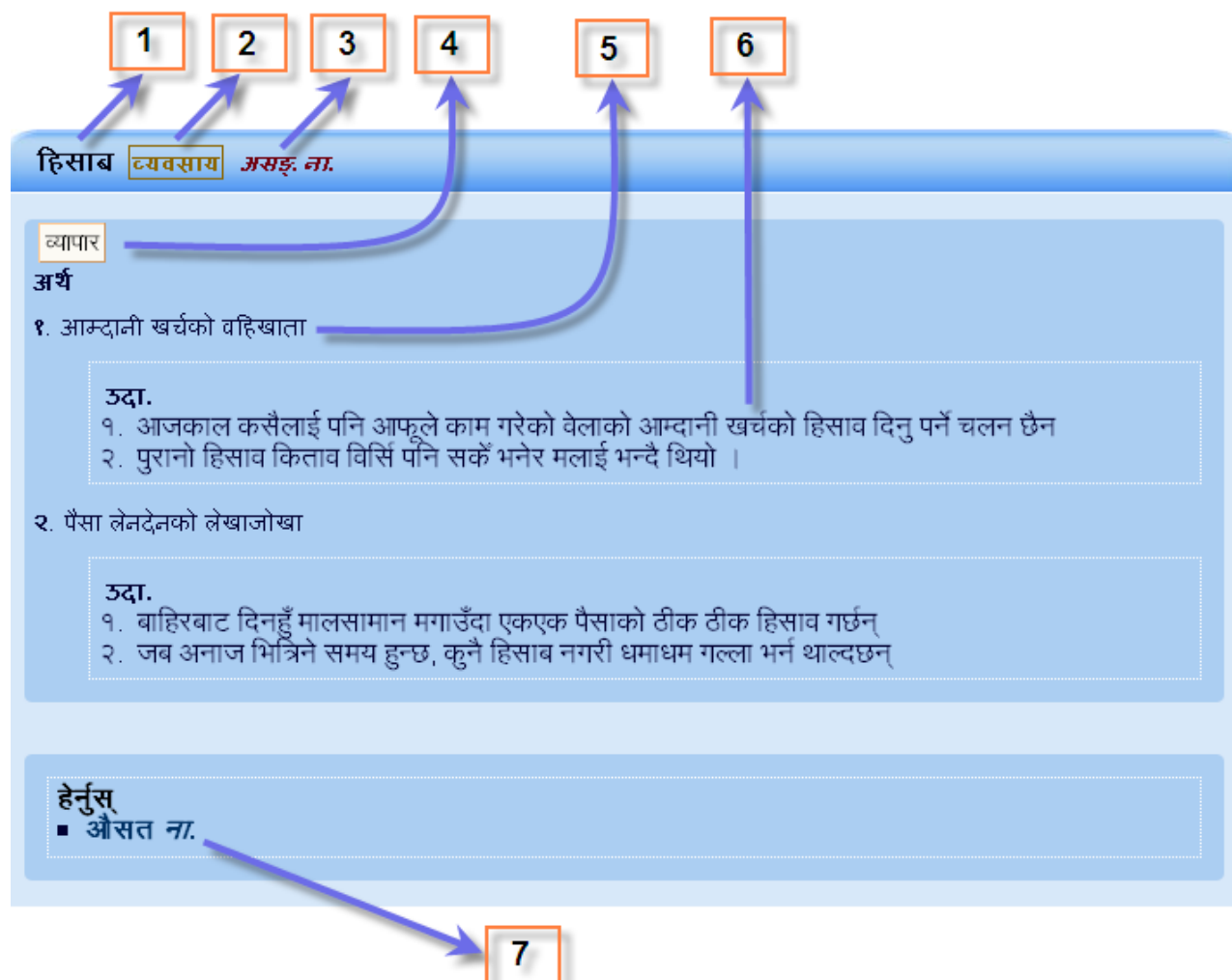
अर्थ

१. कुनै कामको आरम्भ; कुनै कामको सुरु बिन्दु

उदा.

१. हामीले एउटा उत्खनन सुरु गर्नु थियो ।
२. राजा ज्ञानेन्द्रको शासन सुरु भएको तीन महिनामै होलेरी काण्ड भयो ।

चित्र नं. ११: शब्दकोश प्रविष्टि विवरण



चित्र नं. १२: शब्दकोश प्रविष्टिको विभिन्न खण्डमा दिइएका लेबलहरू

चित्र नं. १२ मा, शब्दकोश प्रविष्टिको विभिन्न खण्डमा दिइएका लेबलहरू यस प्रकार छन्:

१. मूल शब्द
२. निर्देशन शब्द
३. पद वर्ग
४. प्रयोग निर्देशिका शब्द
५. परिभाषा
६. उदाहरण
७. प्रयोग-सन्दर्भ

मूल वा व्युत्पन्न शब्द प्रविष्टिहरूको परिभाषा वा प्रयोग टिपोटबाट तपाईंले प्रयोग-सन्दर्भ फेला पार्न सक्नुहुन्छ।

तपाईंले शब्दकोशमा शब्दहरू खोजी गरिसकेपछि खोजिएका शब्दहरू सञ्ज्यालको दायाँतिर प्रदर्शन हुन्छन्। तपाईंले कुनै पनि शब्दका लागि दिइएको लिङ्कमा क्लिक गरेर त्यस्ता खोजी गरिएका शब्दहरूको नतिजा प्राप्त गर्न सक्नुहुन्छ। यसले तपाईंको कार्यलाई छिटो पार्नुका साथै उक्त सत्रमा त्यस्ता खोजी गरिएका शब्दहरूलाई ट्रयाक गर्न मद्दत गर्दछ।

कहिलेकाहीँ तपाईंले हेरिरहनुभएको शब्द अन्य शब्दको परिभाषामा पनि समावेश भएको हुनसक्छ। चित्र नं. १३ मा तपाईंले तिनीहरूको परिभाषामा “सुरु” समाविष्ट शब्दहरूको सूची देख्न सक्नुहुन्छ।

खोज्नुहोस्

विस्तृत खोजी

सम्पूर्ण प्रविष्टि | Complete Dictionary

किबोर्ड

नेपाली रोमनइज्ड

किबोर्ड देखाउनुहोस्

खोजिएका शब्दहरू

- सुरु
- रुपियाँ
- काल
- कालो
- त्यहाँ
- तप
- तपस्या

सुरु ना.

अर्थ

१. कुनै कामको आरम्भ; कुनै कामको सुरु बिन्दु

उदा.

१. हामीले एउटा उत्खनन सुरु गर्नु थियो ।

२. राजा ज्ञानेन्द्रको शासन सुरु भएको तीन महिनामै होलेरी काण्ड भयो ।

यसमा समावेश छ

- कदम ना. सङ्.
- किशोर ना.
- प्रवेश ना.
- सन्ध्या ना.
- मुख ना.
- साँझ ना. सङ्.
- साइत ना.
- पहल ना.
- रुट ना.
- अग्रज ना. सङ्.

अरु पनि हेर्नु हुन्छ कि ?

चित्र नं. १३: समकालीन नेपाली शब्दकोशको प्रविष्टि